



# دليل الاستخدام

خدمة الإعانة المالية لذوي الإعاقة

1 ديسمبر 2024



طريقة التسجيل في البوابة	<b>01</b>
خدمة الإعانة المالية لذوي الاعاقة	<b>02</b>
متابعة الطلبات في طلباتي	<b>03</b>
متابعة الطلبات في الإشعارات	<b>04</b>
إلغاء الإعانة المالية لذوي الاعاقة	<b>05</b>

01

# طريقة التسجيل في البوابة

# المقدمة

## عن الخدمة

تُعد خدمة الإعانة المالية لذوي الإعاقة، أحد الخدمات الإلكترونية التي يوفرها قطاع التنمية الاجتماعية التابع لوزارة الموارد البشرية والتنمية الاجتماعية والتي تستهدف المستفيد ذو الإعاقة.

تمكن الخدمة الأشخاص ذوي الإعاقة المسجلين لدى الوزارة والذين تم تقييم إعاقاتهم من تقديم طلب للحصول على الإعانة المالية الشهرية بحسب الشروط والضوابط

يتمكن المستفيد من الوصول إلى الخدمة من خلال الرابط التالي:

<https://www.hrsd.gov.sa/ministry-services/services/143898>

ينبغي توفر الشروط التالية لاستحقاق الخدمة:

- ☐ أن يكون المستفيد مسجلاً لدى الوزارة وتم تقييم إعاقته.
- ☐ أن تكون الإعاقة مصنفة في برنامج الإعانة المالية لذوي الإعاقة.
- ☐ ألا يتجاوز إجمالي دخل المستفيد الشهري 4000 ريال.
- ☐ ألا تتجاوز مدة إقامة المستفيد في المرافق الصحية أو التأهيلية الحكومية أو الأهلية على نفقة الدولة 6 أشهر خلال العام.
- ☐ أن يكون المستفيد مقيماً في المملكة إقامة دائمة.
- ☐ ألا يكون من المستفيدين من خدمات الإيواء بمراكز الوزارة.
- ☐ ألا يتجاوز عمر المستفيد وقت حدوث الإعاقة 60 سنة.
- ☐ أن يكون سعودياً أو من القبائل النازحة ولديه هوية سارية.

# تسجيل الدخول

لتسجيل الدخول قم بالوصول للرابط التالي:

<https://sso.hrsd.gov.sa/login> او <https://eservices.mlsd.gov.sa/#/login>

قم بالدخول عن طريق النفاذ الوطني الموحد أو قم بإدخال رقم الهوية أو رقم الإقامة وكلمة المرور الخاص بك واضغط تسجيل الدخول

**الموارد البشرية  
والتنمية الاجتماعية**



**NIC**  
مركز المعلومات الوطني  
National Information Center

تسجيل الدخول عبر النفاذ الوطني الموحد

عزيزنا العميل يمكنك الدخول عن طريق اسم المستخدم في منصة النفاذ الموحد لكي تستفيد من الخدمات الإلكترونية المقدمة من وزارة الموارد البشرية و التنمية الاجتماعية

**الدخول مع النفاذ الوطني الموحد**

أو

نظام الدخول لوزارة الموارد البشرية والتنمية الاجتماعية

رقم الهوية / الإقامة\*

كلمة المرور\*


نسيت كلمة المرور؟

الأسئلة الشائعة

**إنشاء حساب جديد** **دخول**

# إنشاء حساب جديد

لتسجيل حساب لأول مرة قم بالوصول للرابط التالي: <https://sso.hrsd.gov.sa/register>  
قم بإدخال رقم الهوية أو الإقامة وتاريخ الميلاد بالأشهر الهجرية ورقم الجوال واضغط تسجيل حساب

 **إنشاء حساب جديد**

رقم الهوية / الإقامة\*

تاريخ الميلاد\*  
يوم  شهر  سنة

رقم الجوال\*

تأكيد رقم الجوال\*

رمز التحقق\*

تحقق إعادة الاتصال

أتعهد بأن كافة المعلومات المذكورة أعلاه تخصني وهي صحيحة، وللاوزارة الحق في التحقق منها من الجهات الحكومية ذات العلاقة، ولها اتخاذ أي إجراء نظامي في حال ثبت لها عدم صحتها.\*

الأسئلة الشائعة

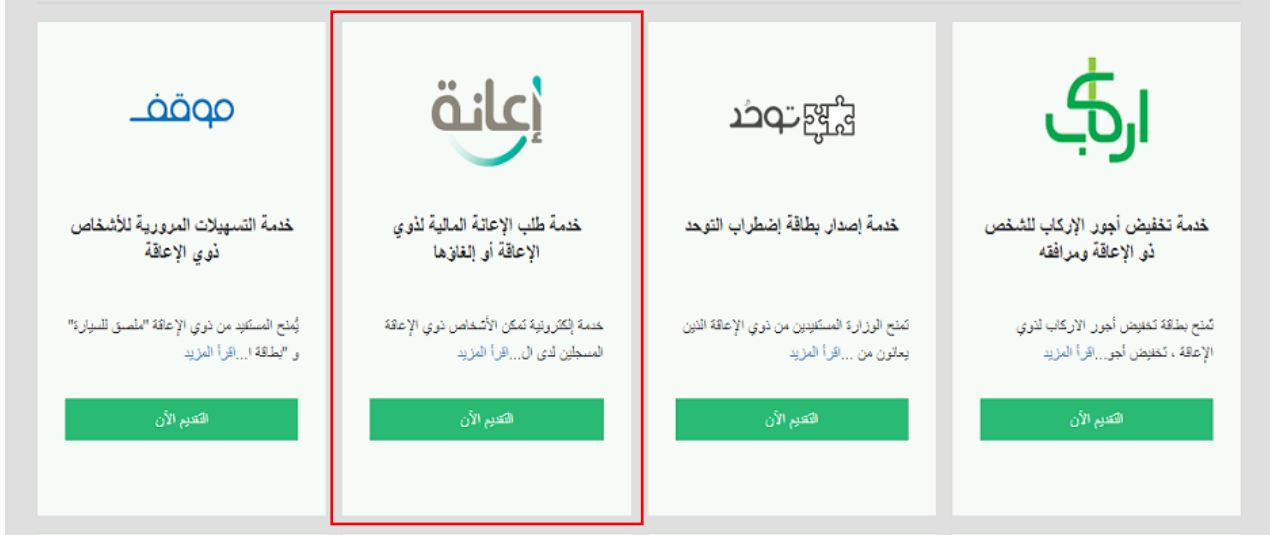
02

## خدمة الإعانة المالية لذوي الاعاقة

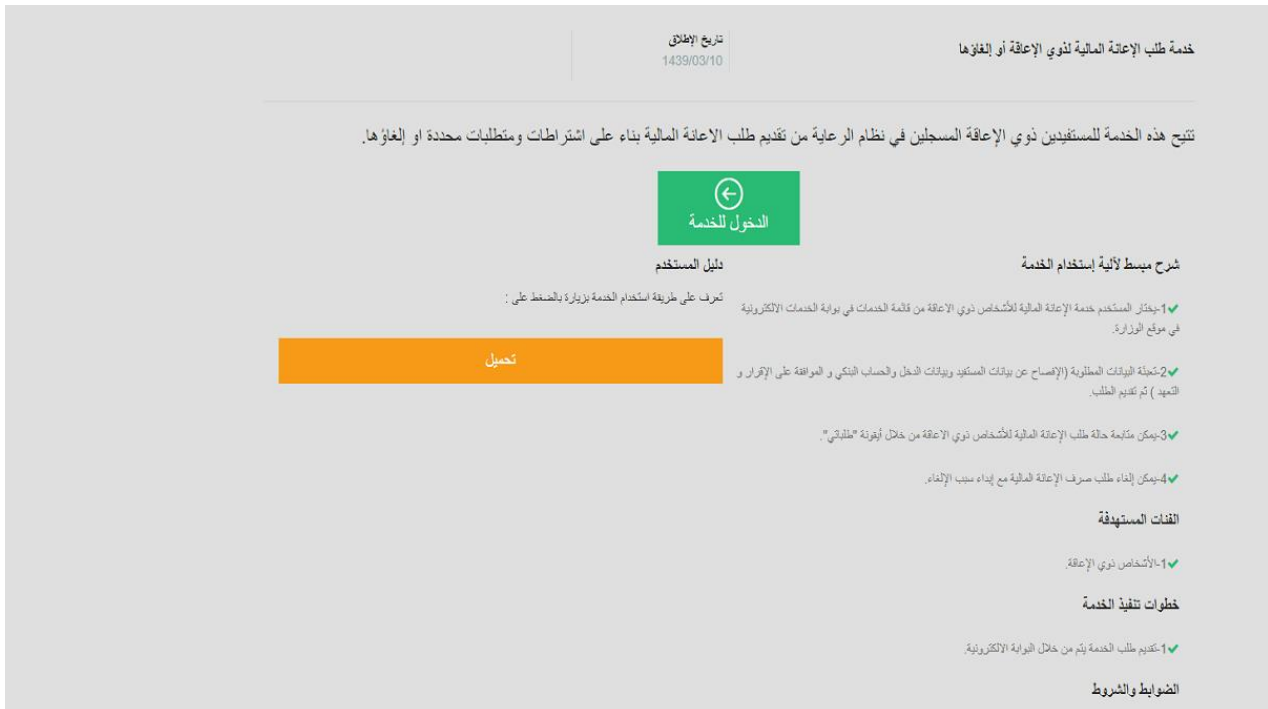
# المرحلة الأولى: الدخول إلى الخدمة

للدخول على الخدمة قم بالوصول للرابط التالي، ثم قم بالضغط على ابدأ الخدمة

[https://eservices.mlsd.gov.sa/#/home/e\\_ServicesHome](https://eservices.mlsd.gov.sa/#/home/e_ServicesHome)



بعد الدخول يظهر مختصر تعريفى عن الخدمة ولاستكمال التقديم قم بالضغط على زر الدخول للخدمة



# المرحلة الثانية: الإفصاح عن البيانات

إذا كنت مسجل في النظام ولك تقييم إعاقة ساري، سيُطلب منك الإفصاح عن البيانات أدناه، قم بإمداد النظام بهذه البيانات، وفي حالة الرغبة في الاستمرار قم الضغط على زر "التالي"

الرئيسية / الخدمات الإلكترونية / خدمة طلب الإعانة المالية لذوي الإعاقة

## خدمة طلب الإعانة المالية لذوي الإعاقة

مخلص المكتب الموافقة على الشروط بيانات الدخل الإفصاح عن البيانات

هل أنت مقيم حالياً بأحد المرافق الصحية أو التأهيلية الحكومية أو الأهلية على حساب الدولة؟  
 نعم  لا

هل أنت مقيم خارج المملكة لمدة تزيد عن ( 90 يوماً) خلال العام؟  
 نعم  لا

هل أنت مقيم حالياً للدراسة داخل أو خارج المملكة على حساب الدولة؟  
 نعم  لا

[التالي <](#)

# المرحلة الثالثة: بيانات الدخل

قم بتحديد وجود دخل من عدمه، وفي حالة وجود دخل قم بإضافة بياناته وبيانات الحساب البنكي المسجلة في الملف الشخصي، وفي حالة الرغبة في الاستمرار قم الضغط على زر "التالي"

خدمة طلب الإعانة المالية لذوي الإعاقة

الرئيسية / الخدمات الإلكترونية / خدمة طلب الإعانة المالية لذوي الإعاقة

بيانات الدخل

الإضاح عن البيانات

نوع الدخل \* اختر

المبلغ الشهري \* 0

مصدر الدخل \* اختر

المبلغ السنوي 0

لا يوجد دخل  يوجد دخل

لم يتم إضافة بيانات دخل

إضافة دخل

إلغاء

إضافة

رقم الحساب البنكي (الإيداع) \*

تأكيد رقم الحساب البنكي \*

اسم البنك

حالة الحساب

مصرف الراجحي

تم التحقق بنجاح

التالي <

> السابق

خدمة طلب الإعانة المالية لذوي الإعاقة

الرئيسية / الخدمات الإلكترونية / خدمة طلب الإعانة المالية لذوي الإعاقة

الإضاح عن البيانات

بيانات الدخل

موافقة على الشروط

ملخص الطلب

لا يوجد دخل  يوجد دخل

رقم الحساب البنكي (الإيداع) \*

تأكيد رقم الحساب البنكي \*

اسم البنك

حالة الحساب

مصرف الراجحي

تم التحقق بنجاح

التالي <

> السابق

# المرحلة الرابعة: تقديم الطلب

قم بالإقرار والموافقة على الشروط وصحة البيانات المدخلة ومن ثم الضغط على زر "إرسال الطلب" لإرسال الطلب للموظف المختص لدراسة الطلب وتوجيهه للمختصين

**خدمة طلب الإعانة المالية لذوي الإعاقة**

الرئيسية / الخدمات الإلكترونية / خدمة طلب الإعانة المالية لذوي الإعاقة

الإصاح عن البيانات

الموافقة على الشروط

بيانات الدخل

مخصص الطلب

يعد تقديمك لطلب الإعانة المالية لذوي الإعاقة قبول منك الأحكام الواردة أدناه، الرجاء قرائتها بعناية في حال موافقتك على ما جاء فيها:  
أقر وأتعهد أنا المتقدم بما يلي:

- 1- جميع البيانات والمستندات والوثائق التي أرفقتها صحيحة وكاملة وحديثة وتمكن الواقع حتى تاريخه .
- 2- التزمت بعدم إخفاء أي معلومة تطلب وزارة الموارد البشرية والتنمية الاجتماعية الإصاح عنها، وأحمل كافة المسؤولية القانونية وأتأثرها في حالة ثبوت العكس.
- 3- التزمت بتحديث بياناتي كل ما طرأ تحديث أو تغيير على حالتي الاجتماعية أو الاقتصادية أو الصحية .
- 4- بحق لوزارة الموارد البشرية والتنمية الاجتماعية تأجيل أو استبعاد طلبي أو استرداد ما صرف لي دون وجه حق، واتخاذ كافة الإجراءات النظامية، وذلك في حال قيامي بتقديم بيانات أو معلومات غير صحيحة، أو إخفاءها أو عدم قيامي بتحديثها .
- 5- إذا ثبت قيامي بتزويد وزارة الموارد البشرية والتنمية الاجتماعية بمعلومات أو مستندات أو وثائق غير صحيحة فيحق للجهات المختصة اتخاذ كافة الإجراءات وتطبيق العقوبات النظامية بحق المنصوص عليها في الأنظمة ومنها النظام الجزائي لجرائم التزوير الصادر بالمرسوم الملكي رقم (11/م) وتاريخ 18 / 2 / 1435 هـ من عقوبة تصل إلى السجن مدة خمس سنوات وعرامة مالية بمقدار 500.000 (خمس مئة ألف) ريال .
- 6- بحق لوزارة الموارد البشرية والتنمية الاجتماعية الإطلاع على حساباتي البنكية والاستثمارية أو حسابات المؤسسات والشركات ومقرراتها التي امتلكها أو امتلك جزء منها للتحقق منها، كما بحق لها طلب معلوماتي الائتمانية لدى شركات المعلومات الائتمانية، وأي معلومات مالية أو استثمارية، ومعلومات أية دخول مستحقة لي سواء من العمل لدى القطاع الحكومي أو القطاع الخاص أو القطاع غير الربحي أو غيرها .
- 7- بحق لوزارة الموارد البشرية والتنمية الاجتماعية الإصاح عن أي معلومات تنص الأنظمة على جواز الإصاح عنها .
- 8- بحق لوزارة الموارد البشرية والتنمية الاجتماعية استخدام المعلومات والبيانات وأي مستندات أو وثائق تم تقديمها لاستخدامها في إحصائيات دون أن تؤدي للكشف عن هويتي أو أي من معلوماتي الشخصية .
- 9- لا يعني تقديمي لطلب الإعانة المالية لذوي الإعاقة بأي حال من الأحوال استحققي للبدل التقديري، وتقوم الوزارة بدراسة طلبي واتخاذ ما تراه مناسباً وفق آليات العمل لديها وأولويات الصرف المعمول بها لدى وزارة الموارد البشرية والتنمية الاجتماعية .
- 10- أوافق على منح وزارة الموارد البشرية والتنمية الاجتماعية حق طلب وتحصيل ما يلزمها أو تحتاج إليه من معلومات تخصني أو تخص تعاملاتي المالية المدنية أو التجارية أو العقارية أو غير ذلك من المعلومات وأيا كان نوعها بما يتناول المعلومات لدى الجهات الحكومية وبشبه الحكومية ذات العلاقة، كما أوافق على منحها حق تبادل تلك المعلومات مع الجهات الحكومية والخاصة .
- 11- علمي وإذري بأنه سيتم دراسة الطلب واتخاذ قرار الأطية للدعم وفقاً للإجراءات و ضوابط البرنامج، ومن ثم الرد بالموافقة أو الرفض حسب الأحقية.

أتعهد وأقر بما سبق

[السابق >](#)

[إرسال الطلب](#)

## المرحلة الأخيرة: ملخص الطلب واستلامه

بعد الضغط على زر "تقديم الطلب" وإرسال الطلب للموظف المختص لدراسته، تظهر صفحة ملخص الطلب للتمكن من طباعته بالضغط على زر "طباعة ملخص الطلب" في حالة الرغبة.  
بعد نجاح إرسال طلب الإعانة المالية، تظهر رسالة تأكيدية بنجاح عملية التقديم على الخدمة



تم إستلام طلبك بنجاح

إغلاق

03

## متابعة الطلبات في طلباتي

# متابعة الطلبات في طلباتي

يمكن متابعة الطلب عن طريق الذهاب لصفحة طلباتي التي تشمل: رقم الطلب، وتاريخه، وحالته إذا كانت حالة الطلب "طلب إرفاق المستندات"، قم بإرفاق المستندات المطلوبة لاستكمال الطلب، بالضغط على "الرجاء إضافة الوثائق المطلوبة" لرفع الوثائق في النافذة المنبثقة الظاهرة



إذا كنت عاملا بالقطاع العسكري، قم بإرفاق "تعريف بالراتب" من جهة العمل الحالية ثم رفع الطلب  
إذا كنت عاملا بالقطاع المدني، قم بإرفاق شريحة بيانات "برنت" من الأحوال المدنية ثم رفع الطلب

04

## متابعة الطلبات في الإشعارات

# متابعة الطلبات في الإشعارات

يمكن متابعة الطلب عن طريق الذهاب لصفحة الإشعارات من خلال شريط الترويسة المثبت في الشاشة الرئيسية



طلباتي  
0 1  
وقت الانتظار  
يوجد منطقتك



حالة الخدمة  
20  
i

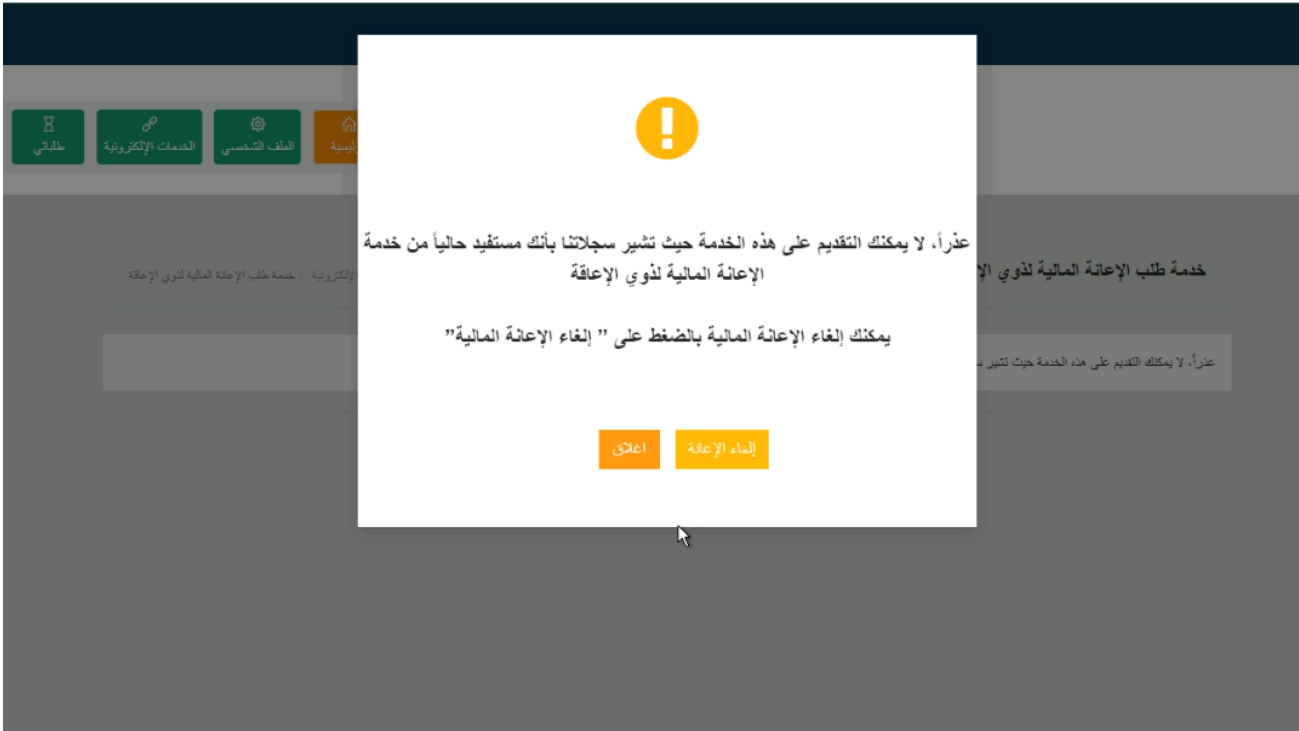
الخدمات الإلكترونية  
20  
globe

05

## إلغاء الإعانة المالية لذوي الإعاقة

# إلغاء الإعانة المالية لذوي الإعاقة

يمكن إلغاء طلب الإعانة المالية بعد التقديم عليها واستحقاقها عن طريق الدخول إلى الخدمة، فستظهر نافذة منبثقة تفيد بأنك مستفيد حالياً من الخدمة.  
للإلغاء قم بالضغط على "إلغاء الإعانة المالية"



بعد الضغط على "إلغاء الإعانة المالية" تظهر نافذة تحمل بيانات المستفيد من الإعانة المالية من: الاسم، ورقم الهوية، والمبلغ الشهري للإعانة، وتاريخ آخر دفعة لإعانة لاستكمال الإلغاء، قم بإدخال سبب الإلغاء والضغط على "إلغاء الإعانة المالية" لتنفيذ الطلب

الرئيسية / الخدمات الإلكترونية / طلب إلغاء الإعانة المالية

## طلب إلغاء الإعانة المالية

اسم المستفيد	رقم الهوية
<input type="text"/>	<input type="text"/>
تاريخ آخر دفعة للإعانة المالية	المبلغ الشهري للإعانة المالية *
<input type="text"/>	<input type="text"/>
سبب طلب إلغاء الإعانة المالية *	
<input type="text"/>	

