



دليل الاستخدام

خدمة شهادة تعريف بالاحتضان
5 مايو 2025



جدول المحتويات

طريقة التسجيل في البوابة	01
خدمة شهادة تعريف بالاحتضان	02
متابعة الطلب في طلباتي	03
متابعة الطلب في الإشعارات	04

المقدمة

الهدف من الخدمة

تُعد خدمة شهادة تعريف بالاحتضان، أحد الخدمات الإلكترونية التي يوفرها قطاع التنمية الاجتماعية التابع لوزارة الموارد البشرية والتنمية الاجتماعية والتي تستهدف المستفيد ذو الإعاقة.

تمكن الخدمة الأسر الحاضنة إمن طلب إصدار شهادة تعريف لإثبات كفالة واحتضان يتيم، بحسب شروط وزارة الموارد البشرية والتنمية الاجتماعية وضوابطها

يمكن المستفيد من الوصول إلى الخدمة من خلال الرابط التالي:

<https://www.hrsd.gov.sa/ministry-services/services/424314>

ينبغي توفر الشروط التالية لاستحقاق الخدمة:

- ان يكون المستفيد على قيد الحياة وقت التقديم على الخدمة.
- ان يكون المستفيد مسجلاً لدى الوزارة في نظام رعاية الأيتام كأسرة حاضنة.
- ان يكون المستفيد لديه حساب في بوابة الخدمات الإلكترونية لوزارة الموارد البشرية والتنمية الاجتماعية.
- ان يكون المستفيد لديه على الأقل يتيم واحد محتضن وقت التقديم على الخدمة

01

طريقة التسجيل في البوابة

تسجيل الدخول

لتسجيل الدخول قم بالوصول للرابط التالي:

<https://sso.hrsd.gov.sa/login> أو <https://eservices.mlsd.gov.sa/#/login>

قم بالدخول عن طريق النفاذ الوطني الموحد أو قم بإدخال رقم الهوية أو رقم الإقامة وكلمة المرور الخاص بك واضغط تسجيل الدخول

**الموارد البشرية
والتنمية الاجتماعية**



NIC
مركز المعلومات الوطني
National Information Center

تسجيل الدخول عبر النفاذ الوطني الموحد

عزيزنا العميل يمكنك الدخول عن طريق اسم المستخدم في منصة النفاذ الموحد لكي تستفيد من الخدمات الإلكترونية المقدمة من وزارة الموارد البشرية و التنمية الاجتماعية

الدخول مع النفاذ الوطني الموحد

أو

نظام الدخول لوزارة الموارد البشرية والتنمية الاجتماعية

رقم الهوية / الإقامة*

كلمة المرور*


نسيت كلمة المرور؟

الأسئلة الشائعة

إنشاء حساب جديد **دخول**

إنشاء حساب جديد

لتسجيل حساب لأول مرة قم بالوصول للرابط التالي: <https://sso.hrsd.gov.sa/register>
قم بإدخال رقم الهوية أو الإقامة وتاريخ الميلاد بالأشهر الهجرية ورقم الجوال واضغط تسجيل حساب

 **إنشاء حساب جديد**

رقم الهوية / الإقامة*

تاريخ الميلاد*
يوم شهر سنة

رقم الجوال* 05XXXXXXXX

تأكيد رقم الجوال*

رمز التحقق* [تحقق إعادة الاتصال](#)

أتعهد بأن كافة المعلومات المذكورة أعلاه تخصني وهي صحيحة، وللوزارة الحق في التحقق منها من الجهات الحكومية ذات العلاقة، ولها اتخاذ أي إجراء نظامي في حال لفتن لها عدم صحتها.*

[رجوع](#) [تسجيل](#)

الأسئلة الشائعة


02

خدمة شهادة تعريف الاحتضان

المرحلة الأولى: الدخول إلى الخدمة

للدخول على الخدمة قم بالوصول للرباط التالي، ثم قم بالضغط على ابدأ الخدمة


https://eservices.mlsd.gov.sa/#/home/e_ServicesHome



خدمة إصدار المشهد الضمائي

تتيح هذه الخدمة لمستفيدي الضمان الاجتماعي المسجلين في ن...اقرأ المزيد


التقديم الآن



خدمة إصدار شهادة تعريف بالاحتضان

خدمة إلكترونية تمكن الأسر الحاضنة بطلب إصدار شهادة تعري...اقرأ المزيد


التقديم الآن



خدمة التقديم على برنامج الأسر الكافلة

خدمة إلكترونية تمكن الأسرة الراغبة بالاحتضان يتم بتقديم...اقرأ المزيد

التقديم الآن



خدمة اشعارات أهلية القبول بمرافق الرعاية النهارية الالهية

خدمة إلكترونية تمكن الأشخاص ذوي الإعاقة المسجلين لدى ال...اقرأ المزيد

التقديم الآن

بعد الدخول يظهر مختصر تعريفى عن الخدمة ولاستكمال التقديم قم بالضغط على زر الدخول للخدمة

الرئيسية - الخدمات الإلكترونية - خدمة إصدار شهادة تعريف بالاحتضان

عن الخدمة

خدمة إصدار شهادة تعريف بالاحتضان

تاريخ الميلاد: 1441/02/01

خدمة إلكترونية تمكن الأسر الحاضنة بطلب إصدار شهادة تعريف لتمنح الأسرة إثبات كفاءة و احتضان التيم بحسب شروط و ضوابط وزارة العمل و التنمية الاجتماعية.

لمعرفة الأسئلة الشائعة المتعلقة بالخدمة

الدخول للخدمة

دليل المستخدم

تعرف على طريقة استخدام الخدمة بزيارة بالضغط على :

التسجيل

الفئات المستهدفة

الأسر الحاضنة

شروط التقديم على الخدمة

1. أن يكون المستفيد على قيد الحياة وقت التقديم على الخدمة.
2. أن يكون المستفيد مسجلاً لدى الوزارة في نظام رعاية الأيتام كفترة حضانة.
3. أن يكون للمستفيد حساب في بوابة الوزارة الإلكترونية.
4. يجب أن يكون لدى المستفيد على الأقل بتم واند معضن وقت التقديم على الخدمة.

المرحلة الثانية: إصدار شهادة تعريف بالاحتضان

إذا كان اليتيم مسجل في النظام ولديه استحقاق، تظهر للولي بيانات اليتيم/الأيتام التي سيخرج له شهادة التعريف بموجبها، وللمستفيد حرية الاختيار بين إظهار بيانات ولي الأمر من عدمه بعد إصدار الشهادة تظهر رسالة تفيد بنفيذ الطلب بنجاح

خدمة إصدار شهادة تعريف بالاحتضان

الرئيسية / الخدمات الإلكترونية / خدمة إصدار شهادة تعريف بالاحتضان

هل ترغب بإضافة بيانات ولي الأمر للشهادة؟

نعم لا

* اليتيم المحتضن

--اختر--

إصدار الشهادة

المرحلة الاخيرة: عرض شهادة تعريف بالاحتضان وطباعتها

يقوم النظام بعرض الشهادة بعد إصدار التعريف بالاحتضان وتقييم الخدمة، وللمستفيد إمكانية طباعة الشهادة أو إرسالها للبريد الإلكتروني

طباعة الشهادة

ارسال الي البريد الالكتروني

VISION رؤية 2030
رؤية المملكة العربية السعودية
VISION OF SAUDI ARABIA

الموارد البشرية والتنمية الاجتماعية

تاريخ الاصدار: 1445/07/27
رقم المستند: 471

شهادة تعريف

السلام عليكم ورحمة الله وبركاته،،،

تشهد وزارة الموارد البشرية والتنمية الاجتماعية ممثلة بفرع الوزارة بمنطقة القصيم بأن:

المواطن/ة: [] ، رقم سجل مدني: []

و ولي أمرها المواطن: [] رقم سجل مدني: []

تقوم بمرحلة المستفيد / المستفيد من الأيتام ذوي الظروف الخاصة المشمولين بخدمات هذه الوزارة:

اسم المستفيد	رقم الهوية	تاريخ الميلاد
[]	[]	[]

و بناءً على طلبه/ها تم إصدار هذه الشهادة دون أدنى مسؤولية على الوزارة.
والله الموفق،،،

وزارة الموارد البشرية و التنمية الاجتماعية

QR Code

03

متابعة الطلبات في طلباتي

متابعة الطلب في طلباتي

يمكن متابعة الطلب عن طريق الذهاب لصفحة طلباتي التي تشمل:
رقم الطلب، وتاريخه، وحالته

19911

سجل المنقحات الشهري

حالة الخدمة

طلباتي

الخدمات الإلكترونية

الملف الشخصي

الرئيسية

الرئيسية طلباتي طلباتي

المنوع التركيب حسب ..

يوم شهر سنة

تمت	يوجد ملاحظات	تحت الإجراء
<p>خدمة إعفاء رسوم التأشيرات لذوى الإعاقة</p> <p>تأييد لسائق خاص</p> <p>رقم الطلب 1440390839</p> <p>تاريخ التقديم 1440/01/01</p> <p>() آخر تحديث</p> <p>الحالة تمت</p> <p>اضغط هنا لعرض التأييد</p>	<p>لا يوجد طلبات</p>	<p>لا يوجد طلبات</p>
<p>خدمة إعفاء رسوم التأشيرات لذوى الإعاقة</p> <p>تأييد لمعامل/عامله منزلية</p> <p>رقم الطلب 1440390839</p>		

04

متابعة الطلبات في الإشعارات

متابعة الطلب في الإشعارات

يمكن متابعة الطلب عن طريق الذهاب لصفحة الإشعارات من خلال شريط الترويسة المثبت في الشاشة الرئيسية

