



# دليل المستخدم لبطاقة امتياز لكبار السن بتطبيق الوزارة للأفراد

وزارة الموارد البشرية والتنمية الاجتماعية

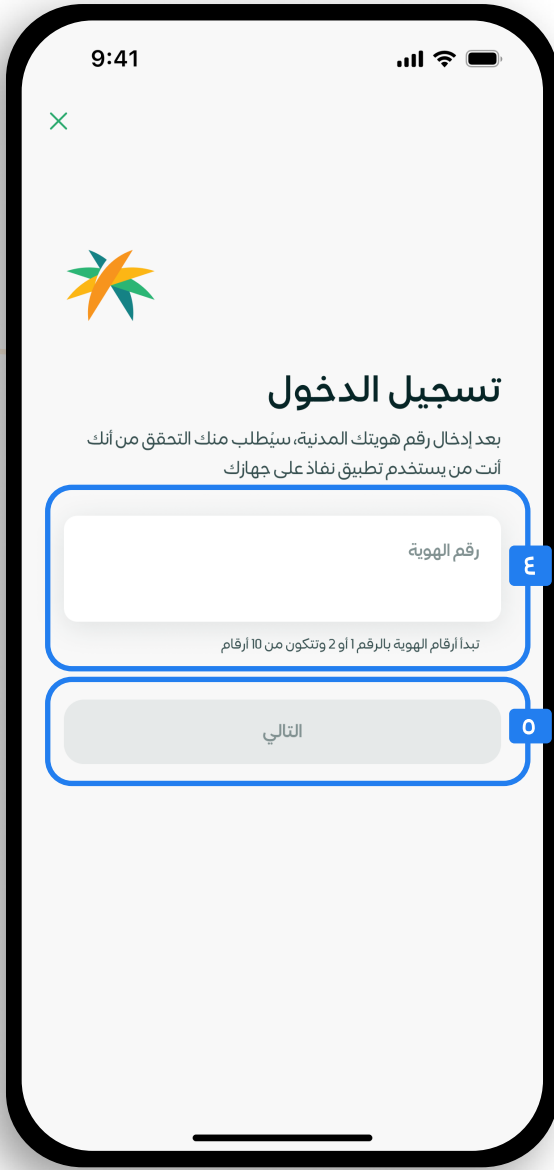


# تسجيل الدخول للتطبيق

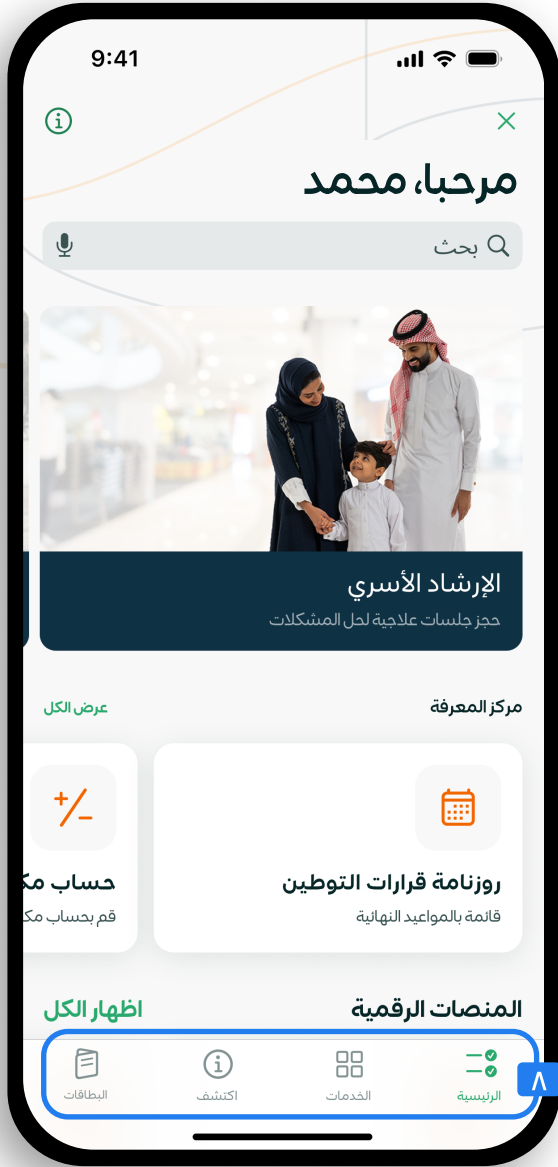


## الدخول كمستخدم

١. تحميل تطبيق وزارة الموارد البشرية والتنمية الاجتماعية للأفراد من المتاجر الإلكترونية.
٢. افتح تطبيق وزارة الموارد البشرية والتنمية الاجتماعية للأفراد.
٣. اضغط على "تسجيل الدخول" لإدخال رقم الهوية الخاص بك.
٤. أدخل رقم الهوية الخاص بك،
٥. اضغط على "التالي".



٦. اضغط على "فتح تطبيق نفاذ" ليتم توجيهك إلى تطبيق نفاذ على جوالك.
٧. قم بتأكيد رمز التحقق في تطبيق نفاذ، ثم سيتم توجيهك مرة أخرى إلى تطبيق وزارة الموارد البشرية والتنمية الاجتماعية للأفراد كمستخدم للتطبيق.
٨. يحتوي شريط التنقل على (الرئيسية، الخدمات، اكتشف، البطاقات).



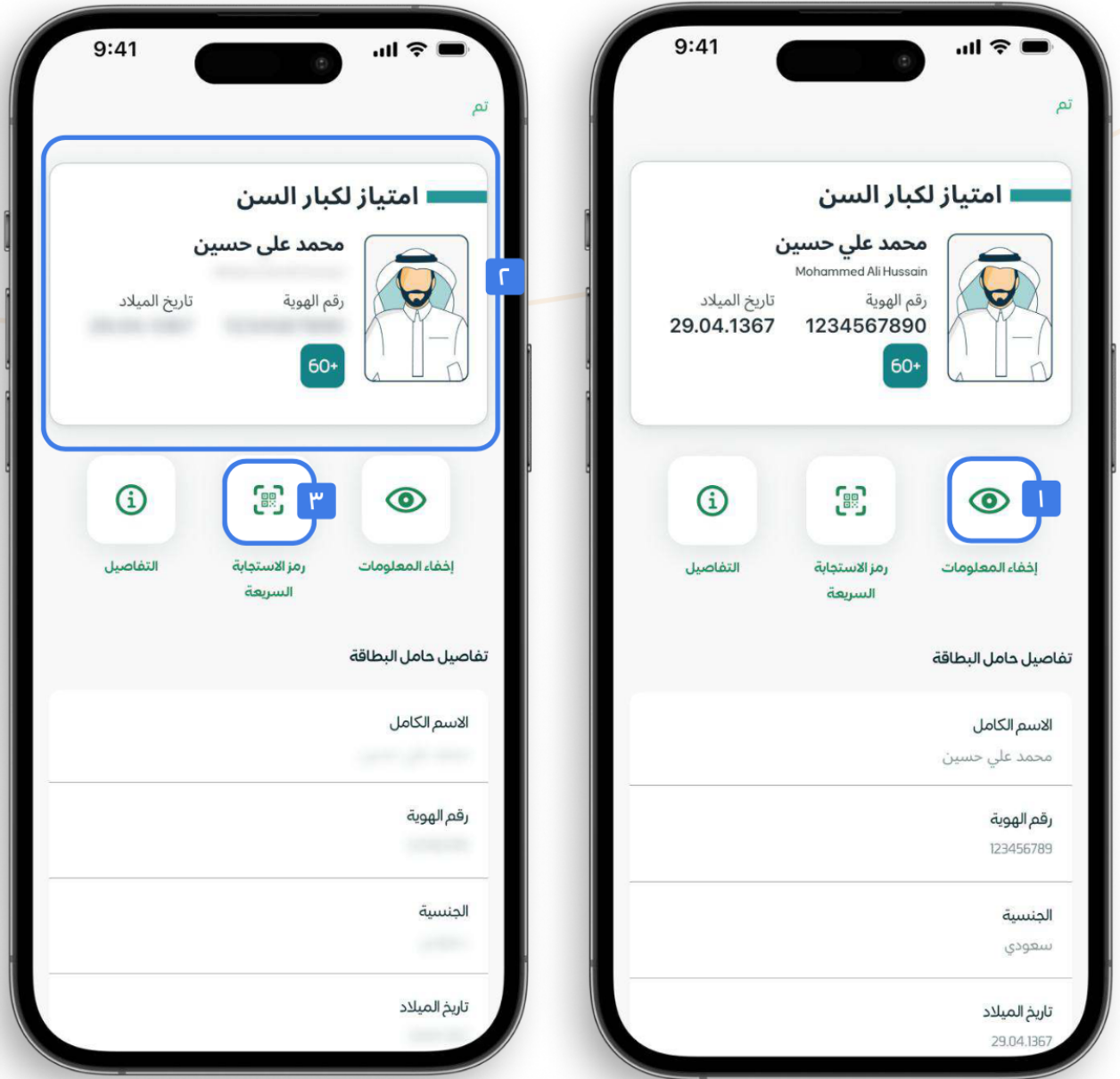
## بطاقة امتياز لكبار السن

1. بطاقة امتياز لكبار السن هي بطاقة متاحة لمن هم في عمر 6٠ سنة فأكثر، تتيح البطاقة لحاملها استخدام الخدمات المتاحة لكبار السن من خدمات حكومية و مزايا اخرى.
2. اضغط على ايقونة البطاقات في شريط التنقل لعرض البطاقات الرقمية.
3. اضغط على بطاقة امتياز لكبار السن.



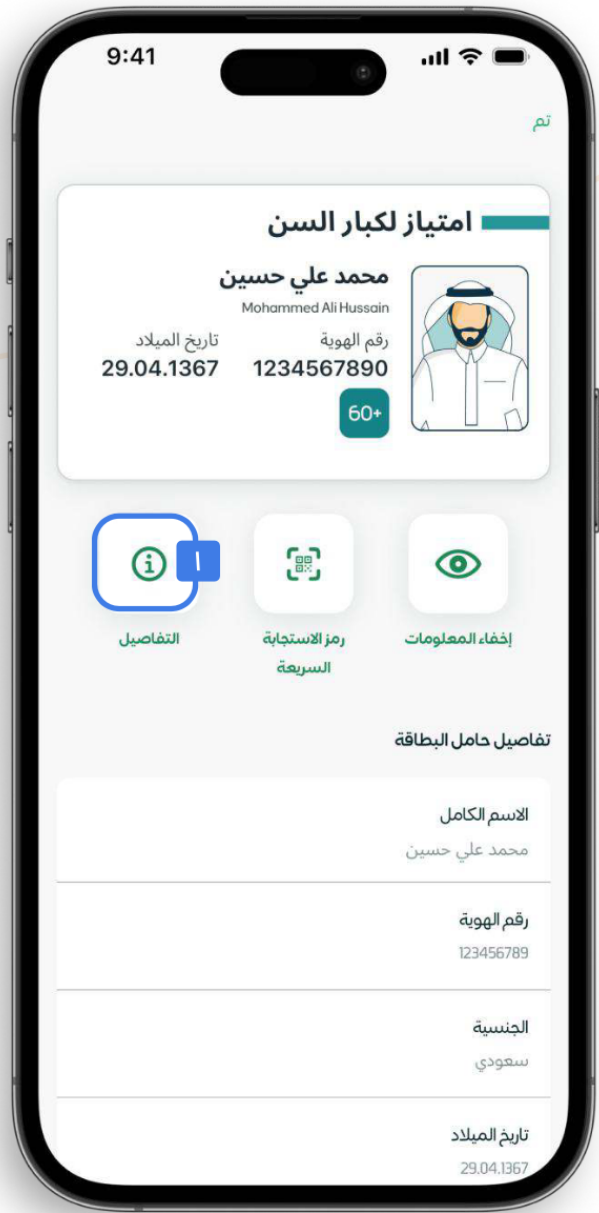
## بطاقة امتياز لكبار السن

1. تحقق من تفاصيل البطاقة واضغط على زر "إخفاء المعلومات / إظهار المعلومات"
2. يتم إخفاء وعرض تفاصيل البطاقة.
3. اضغط على "رمز الاستجابة السريعة" لعرض شاشة QR، مما يتيح للأخرين التحقق السريع من صلاحية البطاقة.



# بطاقة امتياز لكبار السن

1. اضغط على "التفاصيل" للوصول إلى شاشة تفاصيل البطاقة.
2. يتم عرض شاشة تفاصيل البطاقة.
3. اضغط على "عرض قائمة الشركاء" للإطلاع على شركاء امتياز.


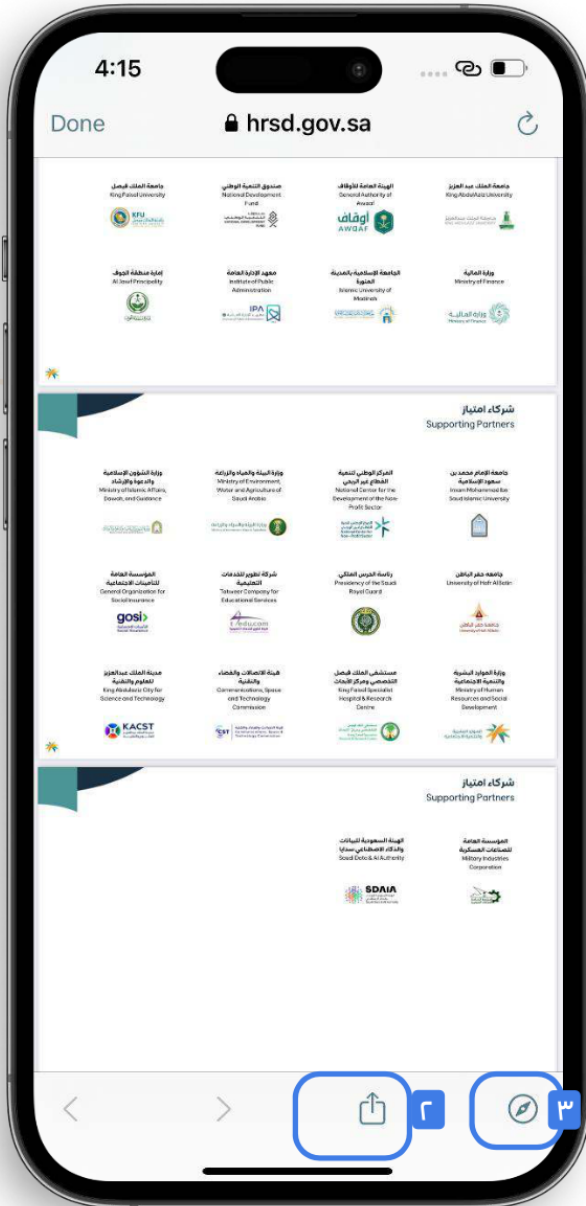


# بطاقة امتياز لكبار السن

١. قم باستعراض قائمة الشركاء.

٢. قم بالضغط على زر "المشاركة" لنشر القائمة مع الآخرين.

٣. اضغط على رمز "المتصفح" لاستعراض القائمة داخل المتصفح.





# دليل المستخدم لبطاقة امتياز لكبار السن بتطبيق الوزارة للأفراد

وزارة الموارد البشرية والتنمية الاجتماعية

