



# دليل الاستخدام

بوابة الخدمات الإلكترونية لقطاع التنمية الاجتماعية  
5 مايو 2025

## جدول المحتويات

❖	عن بوابة الخدمات الالكترونية لقطاع التنمية الاجتماعية
❖	مميزات البوابة
01	طريقة التسجيل في البوابة
02	طريقة تحديث البيانات للمستخدم في البوابة
03	توضيح مميزات وخصائص البوابة
04	توضيح كيفية الدخول على ملف المستخدم واستعراض بياناته
05	آلية استلام التنبيهات والإشعارات من خلال البوابة
06	توضيح آلية الوصول للطلبات السابقة في البوابة
07	الارشادات والرسائل التوجيهية أو التنبيهة عند إدخال بيانات غير صحيحة
08	اظهار ملخص للبيانات المدخلة قبل إتمام التقديم على الخدمات
09	وصول إشعار عند استلام الطلبات بشكل صحيح
10	لوحات البيانات وغير ذلك من المميزات

# عن بوابة الخدمات الالكترونية لقطاع التنمية الاجتماعية

## عن البوابة

تُعنى هذه البوابة بتقديم الدعم والحماية الاجتماعية للأسر والفئات المستضعفة من (الأيتام والأشخاص ذوي الإعاقة)، وتقديم الدعم المادي لمستفيدي المعاش الضماني.

وتقع البوابة تحت مسؤولية قطاع التنمية الاجتماعية، أحد قطاعات وزارة الموارد البشرية والتنمية الاجتماعية والتي تُعد هي الجهة الحكومية المسؤولة عن رسم السياسة العامة لأنظمة العمل والعمال في القطاعين العام والخاص في المملكة العربية السعودية، وأيضاً كل ما يتعلق بالشؤون الاجتماعية وبرامجها التنموية، التي تتوافق مع الرؤى والسياسات التي تنتهجها حكومة المملكة.

ولمعرفة المزيد حول الوزارة وقطاعاتها وخدمات كل قطاع، يرجى الدخول على الرابط التالي:

[/https://www.hrsd.gov.sa](https://www.hrsd.gov.sa)

# مميزات البوابة

01

# طريقة التسجيل في البوابة


يتطلب التسجيل في البوابة وبدء أي خدمة، دخول موقع الوزارة من خلال الرابط  
يستعرض المستفيد المنصات الرقمية بالضغط على خدمات الوزارة << رابط المنصات الرقمية



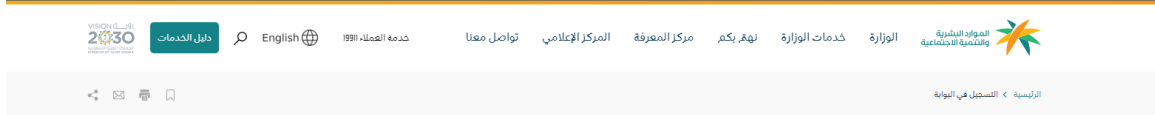
يقوم المستفيد بالضغط على بوابة الخدمات الإلكترونية لقطاع التنمية << زر تصفح البوابة



ينتقل المستفيد لشاشة "تسجيل الدخول/ إنشاء حساب جديد" للتسجيل في بوابة الخدمات الإلكترونية للتنمية الاجتماعية للاستفادة من الخدمات المقدمة عبر البوابة



كما يمكن للمستفيد الانتقال لشاشة "تسجيل الدخول/ إنشاء حساب جديد" عن طريق الانتقال لشريط التنزيل المتنقل << رابط التسجيل في البوابة << الضغط على رابط "اضغط هنا للتسجيل في بوابة الخدمات الإلكترونية للتنمية الاجتماعية"



## التسجيل في البوابة

حرصاً من وزارة الموارد البشرية والتنمية الاجتماعية على الاستفادة القصوى من الخدمات المقدمة على بوابتها الإلكترونية فإننا ندعو جميع المستفيدين من خدمات الوزارة إلى التسجيل في البوابة للاستفادة من المزايا العديدة التي منها:

- تسهيل خطوات طلب خدمة جديدة بحيث لا داعي لإدخال البيانات الشخصية في كل مرة.
- سهولة التحقق من الهوية وذلك عن طريق الربط الإلكتروني مع مركز المعلومات الوطني ما يضمن خدمة موثوقة وحماية عالية للمستخدمين من الخدمات المقدمة من خلال بوابة الوزارة.
- سهولة التواصل ما بين الوزارة والمستفيد عن طريق الإيميل المسجل أو رقم الجوال المعتمد للاستفادة من حملات الوزارة التوعوية أو الإعلانات الدورية.
- تسهيل عملية استرجاع بيانات الطلبات السابقة والإجراءات التي تمت عليها مما يتيح للمستخدم استخدامها كمرجع لبياناته في أي وقت.
- البقاء على اطلاع عن آخر المستجدات على أي طلب جاري العمل عليه ومعرفة حالته والإجراءات التي تم عليه من خلال الرسائل النصية SMS.

تتضمن جميع الخدمات وصفاً موحداً عن الخدمة، بالإضافة إلى الإجراءات المتبعة والمستندات المطلوبة، إن وجدت. وقد زوّجني في إعدادها السهولة والبسر على المستخدم، من خلال الربط بين الخدمات والمعلومات العامة ذات الصلة.

**"اضغط هنا** للتسجيل في بوابة الخدمات الإلكترونية للعمل للمؤسسات والأفراد"

**"اضغط هنا** للتسجيل في بوابة الخدمات الإلكترونية للتنمية الاجتماعية"

**"اضغط هنا** لتكون على اطلاع دائم بجديد الوزارة، وآخر الأحداث وليكون لك رأي في القرارات والأنظمة سجل معنا في القائمة البريدية"

# إنشاء حساب جديد

ينتقل المستخدم لشاشة "إنشاء حساب جديد" لملئ بياناته وإنشاء حساب لأول مرة، حيث يقوم بـ:

1. إدخال بيانات الحساب:

- ✎ يضغط المستخدم زر إنشاء حساب جديد من شاشة تسجيل الدخول
- ✎ يقوم المستخدم بإدخال: رقم الهوية إن كان سعودي الجنسية أو رقم الإقامة إن كان غير سعودي، وتاريخ ميلاده، ورقم جواله
- ✎ يقوم المستخدم بتنفيذ العملية الحسابية وإدخال ناتجها في المكان المخصص
- ✎ يتعهد المستخدم بأن كافة المعلومات المذكورة تخصه وأنها صحيحة، وأن للوزارة الحق في التحقق منها من الجهات الحكومية ذات العلاقة، ولها اتخاذ أي إجراء نظامي في حال تبين لها عدم صحتها
- ✎ يضغط المستخدم زر تسجيل لإتمام إنشاء الحساب

إنشاء حساب جديد

رقم الهوية / الإقامة\*

تاريخ الميلاد\*

سنة شهر يوم

رقم الجوال\*

تأكيد رقم الجوال

رمز التحقق\*

تسجيل

رجوع

أنا أتعهد بأن كافة المعلومات المذكورة أعلاه تخصني وهي صحيحة، وللوزارة الحق في التحقق منها من الجهات الحكومية ذات العلاقة، ولها اتخاذ أي إجراء نظامي في حال تبين لها عدم صحتها.\*

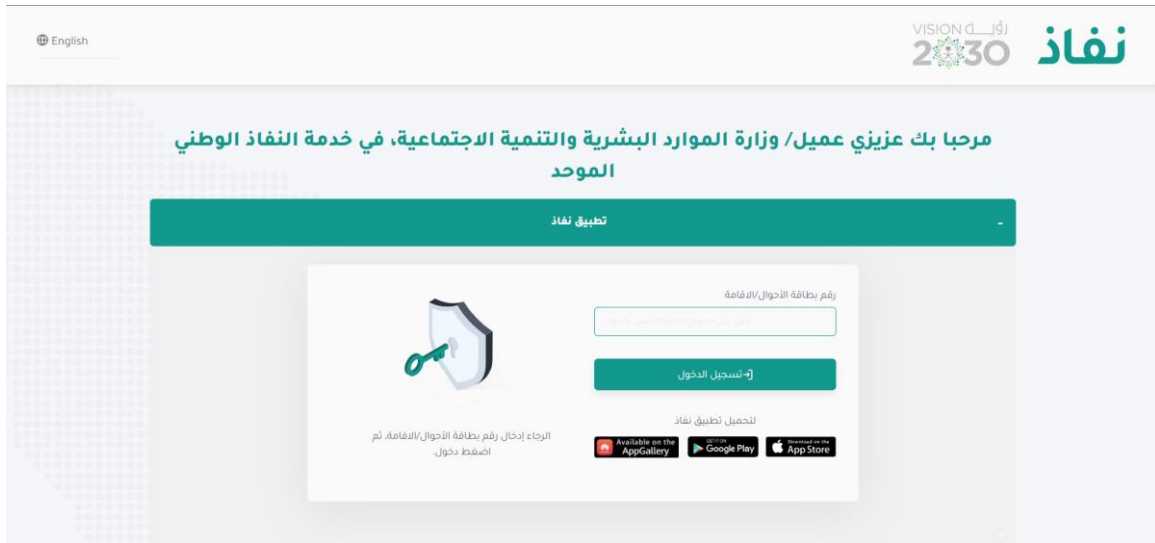
الأسئلة الشائعة

- ✎ يتم إرسال كلمة مرور مؤقتة إلى رقم الجوال، ويطلب من المستخدم تحديثها بعد الدخول
- ✎ تسجيل الدخول
- ✎ يُحدّث المستخدم كلمة المرور بكلمة مرور جديدة بعد تسجيل الدخول لأول مرة، ثم يتطلب النظام تعبئة نموذج البيانات الخاصة بالمستخدم والذي يحتوي على خمس مراحل لاستكمال عملية تسجيل البيانات اللازمة

# تسجيل الدخول

يزود المستخدم النظام ببياناته في شاشة "تسجيل الدخول"، حيث يمكنه تسجيل الدخول بأحد الطرق التالية:  
1. الدخول مع النفاذ الوطني الموحد:

- ✎ يضغط المستخدم زر الدخول مع النفاذ الوطني الموحد
- ✎ بعد الضغط عليه ينتقل المستخدم لموقع الدخول عبر النفاذ الوطني الموحد
- ✎ يقوم المستخدم بادخال رقم الهوية إن كان سعودي الجنسية أو رقم الإقامة إن كان غير سعودي
- ✎ يضغط المستخدم زر تسجيل الدخول
- ✎ يؤكد المستخدم الرمز المرسل إليه عن طريق تطبيق النفاذ الذي قام بتنزيله مسبقاً
- ✎ بعد تأكيد الرمز، يتم إعادة تحويل المستخدم لشاشة الحساب الشخصي في بوابة التنمية



2. تسجيل الدخول الاعتيادي:

- ✎ يقوم المستخدم بادخال: رقم الهوية إن كان سعودي الجنسية أو رقم الإقامة إن كان غير سعودي، وكلمة المرور
- ✎ يضغط المستخدم زر دخول لمتابعة تسجيل الدخول

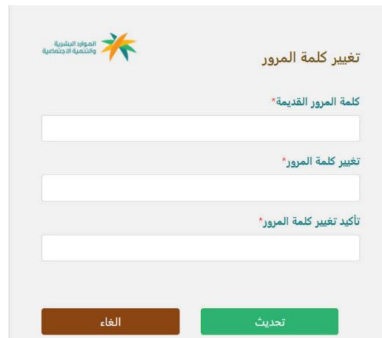
- ✎ تظهر شاشة "التحقق من رقم الجوال" ليتحقق النظام من بيانات المستخدم مسجل الدخول عن طريق ارسال رمز التحقق لرقم جوال المستخدم



- 3. يدخل المستخدم رمز التحقق ويضغط زر تحقق
- 3. بعد تأكيد الرمز، يتم إعادة تحويل المستخدم لشاشة الحساب الشخصي في بوابة التنمية
- 3. في حالة نسي المستخدم كلمة المرور الخاصة به، يقوم بالضغط على رابط نسيت كلمة المرور حتى يتمكن من تغييرها
- 3. ينتقل المستخدم لشاشة "استعادة كلمة المرور"
- 3. يقوم المستخدم بإدخال: إدخال رقم الهوية إن كان سعودي الجنسية أو رقم الإقامة إن كان غير سعودي، وتاريخ ميلاده، ورقم جواله
- 1. يضغط المستخدم زر استعادة كلمة المرور، فيتتحقق النظام من صحة البيانات المدخلة



2. ينتقل المستخدم لشاشة "تغيير كلمة المرور"



- 3. يضغط المستخدم زر تحديث، فيتم تحديث كلمة المرور في قواعد بيانات النظام
- 4. تظهر رسالة تفيد بنجاح تعديل كلمة المرور



02

# طريقة تحديث البيانات للمستفيد في البوابة

# تحديث بيانات المستفيد علي البوابة

يمكن للمستفيد استعراض كافة بياناته وتحديث المتاح منها بعد تسجيل الدخول لأول مرة، بالضغط على زر تحديث البيانات التي تقع تحت البنود التالية:

## 1. البيانات الشخصية

البيانات الشخصية

تعديل رقم الجوال تغيير كلمة المرور

البيانات الشخصية | العنوان و التواصل | بيانات الحساب البنكي | الإفصاح عن الدخل | بيانات التعليم | بيانات الوظيفة

الاسم الأول اسم الأب اسم الجد

اسم العائلة الجنس تاريخ الميلاد

العمر الحالة الاجتماعية الجنسية

حالة السكن نوع السكن

نوع المستفيد القدرة على العمل

## 2. العناوين والتواصل

البيانات الشخصية

تعديل رقم الجوال تغيير كلمة المرور

البيانات الشخصية | العنوان و التواصل | بيانات الحساب البنكي | الإفصاح عن الدخل | بيانات التعليم | بيانات الوظيفة

نوع العنوان البريدي

المطقة المدينة الحي

الشارع

هاتف المنزل رقم جوال آخر البريد الالكتروني

## 3. بيانات الحساب البنكي

البيانات الشخصية

تعديل رقم الجوال تغيير كلمة المرور

البيانات الشخصية | العنوان و التواصل | بيانات الحساب البنكي | الإفصاح عن الدخل | بيانات التعليم | بيانات الوظيفة

الرجاء مراعاة التالي عند توريدنا بحساب اليبان:

- إن تقديمك لرقم الحساب البنكي في هذه المرحلة لا يعني استحقاقك للإعانات المقدمة من وزارة الموارد البشرية والتنمية الاجتماعية.
- يجب التأكد من أن معلومات الحساب البنكي المدخلة تخص المستخدم بنفس اسمه ورقم هويته الوطنية وليس باسم شخص آخر.
- عليك التحقق من صحة رقم الحساب البنكي المدخل وذلك تفادياً لتأخير صرف المستحقات المالية إذا كنت مستحقاً لها.
- يسمح بتعديل رقم الحساب البنكي بعد إدخاله في حال أردت تغييره مع مراعاة الفقرة رقم 2 أعلاه.

ملاحظات في إدخال رقم IBAN:

جميع أرقام حسابات اليبان في السعودية لها هيكليته معينة فهي تبدأ بـ "SA" وهي مكونة من 24 خانة، عندما يطبع رقم حساب اليبان، فكتيراً ما يسبق بكلمة IBAN، على سبيل المثال: IBAN 1234 5678 9000 0000 0000 0000 SA0380000000608012345678 قم بإزالة أي فراغات في رقم اليبان تأكد من أن رقم اليبان قد كتب بطريقة صحيحة إذا كان رقم اليبان لا يزال غير صحيح، الرجاء التواصل مع البنك للتأكد من صحته

رقم الحساب البنكي تأكيد رقم الحساب البنكي

اسم البنك الحالة

#### 4. الإفصاح عن الدخل

الموارد البشرية والتنمية الاجتماعية

الملف الشخصي

تعديل رقم الجوال

تغيير كلمة المرور

تحديث البيانات

رجوع

البيانات الشخصية العنوان و التواصل بيانات الحساب البنكي الإفصاح عن الدخل بيانات التعليم بيانات الوظيفة

يوجد دخل

لا يوجد

الدخل يخص المستفيد وليس ولي الأمر

#### 5. بيانات التعليم

الموارد البشرية والتنمية الاجتماعية

الملف الشخصي

تعديل رقم الجوال

تغيير كلمة المرور

تحديث البيانات

رجوع

البيانات الشخصية العنوان و التواصل بيانات الحساب البنكي الإفصاح عن الدخل بيانات التعليم بيانات الوظيفة

المستوى التعليمي

يوجد دورات تدريبية او شهادات مهنية

لا يوجد

#### 6. بيانات الوظيفة

الموارد البشرية والتنمية الاجتماعية

الملف الشخصي

تعديل رقم الجوال

تغيير كلمة المرور

تحديث البيانات

رجوع

البيانات الشخصية العنوان و التواصل بيانات الحساب البنكي الإفصاح عن الدخل بيانات التعليم بيانات الوظيفة

الحالة الوظيفية

الخبرات السابقة

هل لديك خبرات سابقة؟

لا يوجد

#### 7. رقم الجوال

الموارد البشرية والتنمية الاجتماعية

تعديل رقم الجوال

رقم الجوال\*

05XXXXXXXX

تأكيد رقم الجوال\*

05XXXXXXXX

نفذ العملية الحسابية\*

7 + 8

الغاء

تحديث



تغيير كلمة المرور

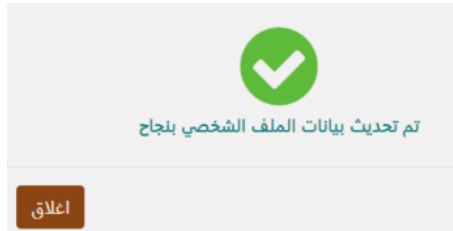
كلمة المرور القديمة\*

تغيير كلمة المرور\*

تأكيد تغيير كلمة المرور\*

الغاء تحديث

فور الانتهاء تظهر رسالة تنبيه تفيد بأنه تم تحديث الملف الشخصي بنجاح



ينتقل المستخدم للشاشة الرئيسية للحساب الشخصي

03

## توضيح مميزات وخصائص البوابة

# توضيح مميزات البوابة

تُعد بوابة الخدمات الإلكترونية لقطاع التنمية القناة الرئيسية لتقديم خدمات قطاع التنمية حيث أنها تهدف لتقديم الدعم والحماية الاجتماعية للأسر والفئات المستضعفة من (الأيتام والأشخاص ذوي الإعاقة)، وتقديم الدعم المادي لمستفيدي المعاش الضماني، وتم بناءها وفق أحدث التقنيات وأعلى المعايير، بهدف الوصول لتجربة مميزة للمستفيدين.

تحتوي البوابة على عدد من الخدمات الإلكترونية التي يمكن الاطلاع عليها واستعراضها من خلال الضغط على رابط دليل الخدمات أو من خلال موقع الوزارة << خدمات الوزارة >> رابط دليل الخدمات

English

خدمة العملاء: 19311

تواصل معنا

المركز الإعلامي

مركز المعرفة

نهر بكم

خدمات الوزارة

الوزارة

الموارد البشرية والتنمية الاجتماعية

دليل الخدمات

القطاع

المستفيدين

قنوات تقديم الخدمة

إبحث عن كلمة

الترتيب حسب الأحدث

التأثيرات المهنية الفورية

هي خدمة مخصصة للمنشآت المترتبة بأنظمة العمل التي حققت نسب توظيف مرتفعة، وتتيح لهذه المنشآت طلب وإصدار تأشيرات العمالة المهنية بشكل فوري دون الحاجة إلى مستندات ورقية أو إلى زيارة أحد فروع وزارة الموارد ...

أصاب عمل

تاريخ آخر تحديث: 12 نوفمبر 2023 - 28 ربيع الثاني 1445

شرح الخدمة

مراكز الرعاية النهارية

تعنى مراكز الرعاية النهارية التابعة لوزارة الموارد البشرية والتنمية الاجتماعية بتقديم الخدمات للأشخاص ذوي الإعاقة الذهنية المتوسطة والشديدة والمتعددة، ويتم قبول المستفيدين على فترات صباحية أو مسائية ...

تاريخ آخر تحديث: 12 نوفمبر 2023 - 28 ربيع الثاني 1445

شرح الخدمة

بوابة المورد

تتيح هذه البوابة للموردين والمقاولين تسجيل بياناتهم على بوابة الموردين وأنشأ، المستخلصات الفواتر ومناقصاتها بشكل آلي

أصاب عمل

تاريخ آخر تحديث: 12 نوفمبر 2023 - 28 ربيع الثاني 1445

شرح الخدمة

يمكن للمستفيد من عرض المحتوى التعريفي لكل خدمة في دليل الخدمات، حيث تعرض الصفحة التعريفية للخدمة اسم الخدمة، ومعلومات حولها، ووصفها، وشروطها، والمستندات المطلوبة وخطوات التقديم عليها، والأسئلة الشائعة التي وردت من مستفيدين آخرين.

كما يمكن للمستفيد من الاستعلام عن بعض الخدمات التي تقتضي متابعتها كما يستطيع المستفيد تحميل دليل البوابة بشكل عام أو دليل الخدمة التي يستعرضها

خدمة

تقييم الإعاقة

هي خدمة إلكترونية تمكن الأشخاص ذوي الإعاقة المسجلين لدى الوزارة من تقديم طلب لتحديث بيانات الإعاقة الخاصة بهم، كما تمكن الأشخاص ذوي الإعاقة غير المسجلين لدى الوزارة من تقديم طلب لتسجيل بيانات إعاقتهم من أجل إدراجهم ضمن المستفيدين من خدمات الوزارة.

3.35897 (التقييم: 5)

إتاحة محتوى الخدمة

أبدأ الخدمة

استعلم عن الخدمة

تحميل دليل المستخدم

تحميل دليل استخدام المنصة

الصفحة على أبدأ الخدمة: يوهك إلى موقع خارجي قد تكون له سياسات مختلفة للمحتوى والخصوصية عن موقع وزارة الموارد البشرية والتنمية الاجتماعية

الخطوات الشروط المستندات المطلوبة الأسئلة الشائعة

كما يستطيع المستفيد التحدث لأحد ممثلي خدمة العملاء للاستفسار عن أسئلته أو تقديم شكوى، حيث توفر له البوابة معلومات التواصل.

للمستفيد إمكانية تقييم المحتوى التعريفي للخدمات على البوابة، عن طريق:

توفر المعلومات على المنصة\*

سهولة الوصول إلى الخدمة\*

الرضا عن الخدمة المقدمة\*

سهولة استخدام المنصة\*

فعالية استجابة المساعدة\*

حفظ

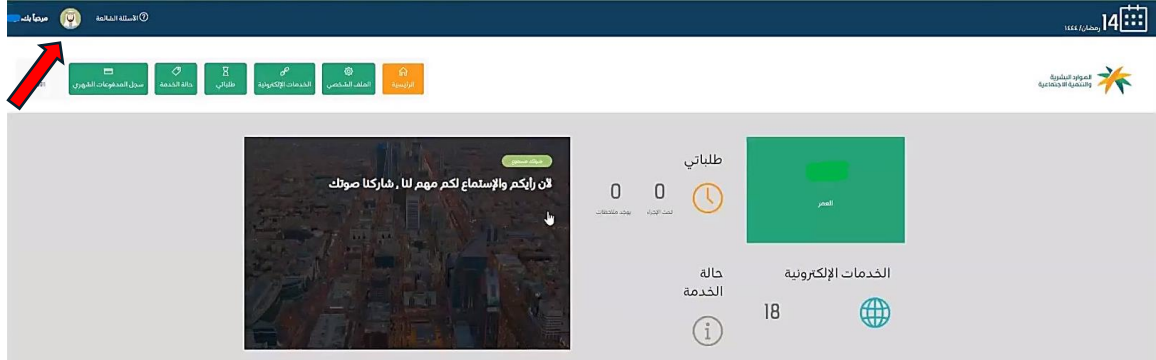
إلغاء

04

# توضيح كيفية الدخول على ملف المستفيد واستعراض بياناته

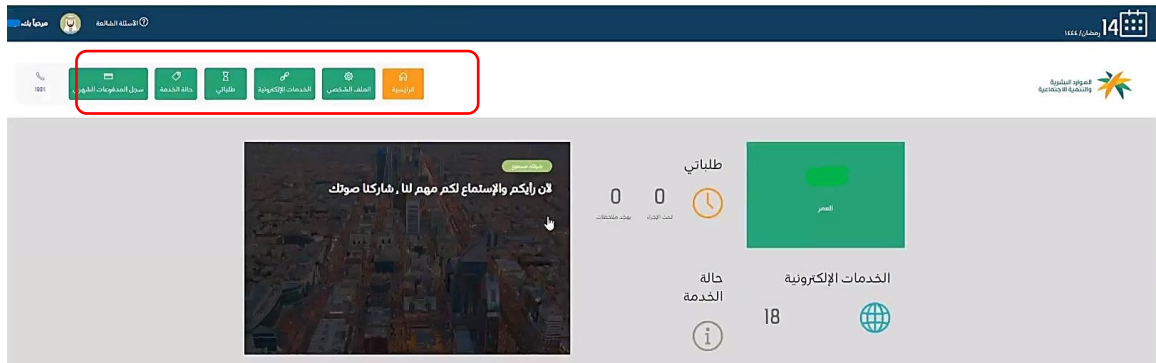
# الدخول علي ملف المستفيد واستعراض بياناته

يمكن للمستفيد الدخول على الملف التعريفي للمستفيد وعرض بياناته الشخصية بعد تسجيل الدخول وتحديث البيانات يقوم المستفيد بالنقر على أيقونة المستفيد الموجودة في أعلى الصفحة ومن ثم يقوم باختيار الملف التعريفي فيقوم النظام بعرض الشاشة الرئيسية.



من خلال لوحة التحكم الحساب يتمكن المستفيد من:

1. استعراض الرئيسية
2. الانتقال إلى الملف الشخصي لاستعراض/تعديل البيانات الشخصية
3. الانتقال إلى صفحة الخدمات الالكترونية لاستعراض/طلب أحد الخدمات
4. الانتقال إلى صفحة طلباتي لمتابعة حالات الطلبات إجمالاً التي تم تقديمها والخدمات الممنوحة للمستفيد، كما يستطيع
5. الانتقال إلى صفحة حالة الخدمة لمتابعة حالة خدمة محددة تم التقديم عليها

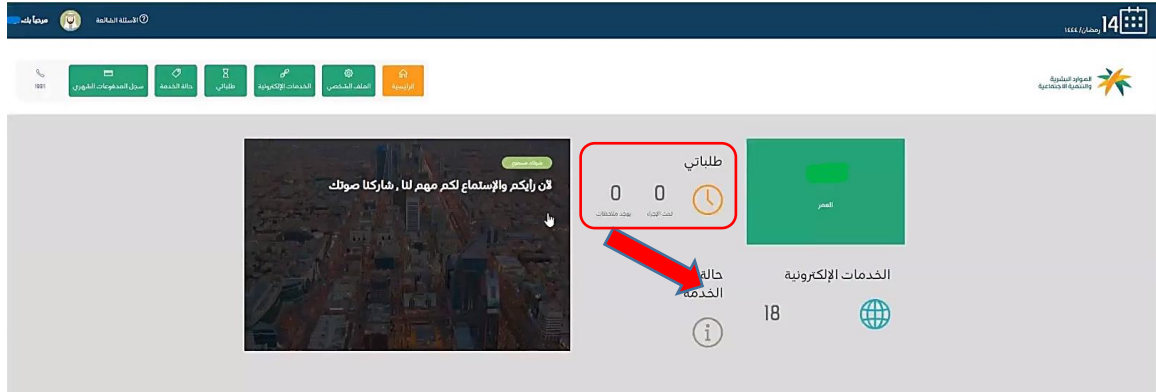


05

# آلية استلام التنبيهات والإشعارات من خلال البوابة

# استلام التنبيهات و الاشعارات من خلال البوابة

يتم عرض التنبيهات والاشعارات التي يتوجب على المستفيد الاطلاع عليها بمجرد تسجيل الدخول في الشاشة الرئيسية كما يتم عرض التنبيهات والاشعارات الخاصة وفقا لكل خدمة لا تختفى التنبيهات والاشعارات إلا بعد إقرار المستفيد بالاطلاع عليها وقراءتها

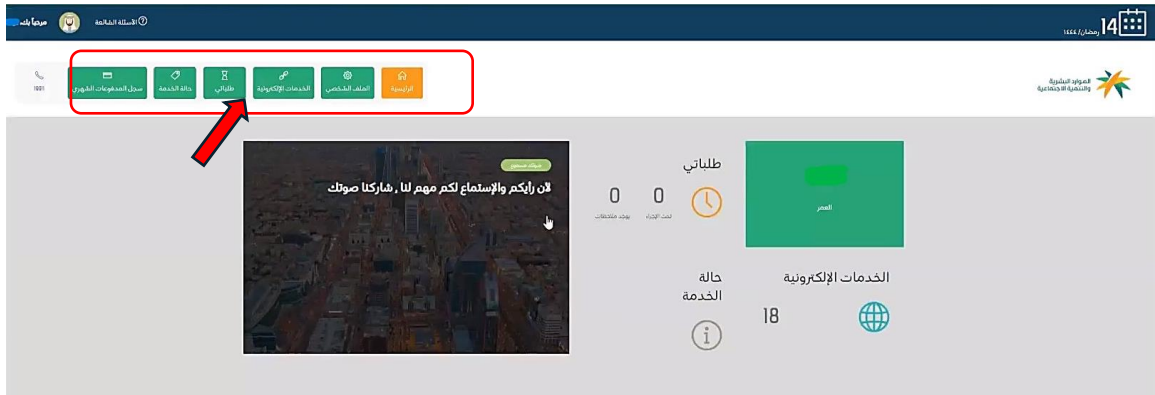


06

# توضيح آلية الوصول للطلبات السابقة في البوابة

# الوصول للطلبات السابقة في البوابة

بعد تسجيل الدخول، ينتقل المستخدم للشاشة الرئيسية للحساب الشخصي يقوم المستخدم بالنقر على "طلباتي" من شريط الترويسة الداخلي في الحساب الشخصي

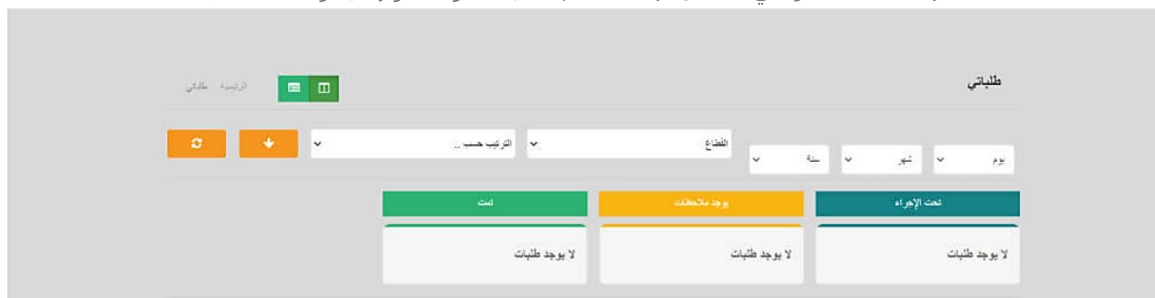


يقوم النظام بعرض صفحة الطلبات التي تشمل (رقم الطلب وحالة الطلب ونوعه):



للمستخدم إمكانية تصفية طلباته، عن طريق:

1. تاريخ تقديم الطلب
2. القائمة المنسدلة (القطاع) المقدم للخدمة والمعالج للطلب المقدم من المستخدم
3. قائمة المنسدلة (الترتيب حسب)، والتي تشمل ترتيب الطلبات أبجدياً وفقاً وزمناً أو حالة الطلب



كما يمكن للمستخدم متابعة حالة كل خدمة بشكل منفرد بالدخول على أي خدمة ومن ثم الاستعلام عن حالة جميع الطلبات ويتم اظهارها

07

# الارشادات والرسائل التوجيهية أو التنبيهة عند إدخال بيانات غير صحيحة

# الرسائل التوجيهية عند إدخال بيانات غير صحيحة

توفر البوابة اظهار الرسائل التوجيهية أو الأخطاء المتوقعة لتنبيه المستخدم بضرورة ادخال بيانات تتفق مع معايير الجودة.

فمثلا:

عند استعادة كلمة المرور، تظهر الرسالة التنبيهية التالية:

 **إستعادة كلمة المرور**

الرجاء إستكمال الحقول للحصول على كلمة مرور جديدة

رقم الهوية / الإقامة\*

تاريخ الميلاد\*  
سنة  شهر  يوم

رقم الجوال\*

بعد ادخال بيانات غير صحيحة، تظهر رسالة الخطأ التالية

رقم الهوية / الإقامة\*

القيمة المدخلة غير صحيحة

كلمة المرور\*

08

# اظهار ملخص للبيانات المدخلة قبل إتمام التقديم على الخدمات

# اظهار ملخص للبيانات المدخلة قبل إتمام التقديم على الخدمات

توفر البوابة اظهار ملخص البيانات قبل تقديم الطلبات، للتأكد من البيانات ومراجعتها بشكل سليم فمثلا:  
اظهار بيانات الطلب في خدمة تقييم الاعاقة.

الرئيسية / الخدمات الإلكترونية / خدمة تقييم الإعاقة

### خدمة تقييم الإعاقة

تقديم طلب

بيانات الإعاقة

تقرير طبي

بيانات الإجتماعية

الإقرار والتعهد

### تقديم الطلب

اسم الملف	حجم الملف	نوعية الإيجاز	حالة الرفق
[Redacted]	MB 1.80		

تقديم الطلب

السابق >

عرض بيانات المستفيد في خدمة التسهيلات المرورية لذوي الاعاقة.

الرئيسية / الخدمات الإلكترونية / خدمة التسهيلات المرورية

### خدمة التسهيلات المرورية

#### معلومات بطاقة المستفيد

الاسم	رقم الهوية
[Redacted]	[Redacted]
الجنسية	تاريخ الميلاد
[Redacted]	[Redacted]

التالي <

09

# وصول إشعار عند استلام الطلبات بشكل صحيح

# وصول إشعار عند استلام الطلبات بشكل صحيح

توفر بوابة الخدمات الالكترونية لقطاع التنمية اظهار اشعار باستلام الطلبات المقدمة بنجاح في جميع خدمات البوابة.



تم إستلام طلبك بنجاح



10

## لوحات البيانات وغير ذلك من المميزات

# لوحات البيانات وغير ذلك من المميزات

تتبنى البوابة التسهيل على المستخدم في اظهار أهم البيانات:

فمثلا:

الشاشة الرئيسية للحساب الشخصي

14 رمضان 1444

الرئيسية | سجل الدفعات الشهرية | حالة الخدمة | طلباتي | الخدمات الإلكترونية | الملف الشخصي | التوثيق

مرحباً بك

لأن رأيكم والإستماع لكم مهم لنا ، شاركنا صوتك

0 طلباتي  
0 نصائح  
0 حالة الخدمة

الخدمات الإلكترونية  
18

سجل الدفعات الشهرية

13 رجب 1444

الرئيسية | سجل الدفعات الشهرية | مرحباً بك

سجل الدفعات الشهرية للمستفيد

الرئيسية | سجل الدفعات الشهرية للمستفيد

نظير الشهر المطلوب

شهر

سنة

إستخرج السجل

الرئيسية | حالة الخدمة

حالة الخدمة

حالة المستفيد	رقم الضمان	نوع الخدمة
مجموع ما تصرف للمستفيد 1785	الهيئة عمل مرافق	قيمة المعائن السنوي 15420

معلومات

دعم الكهرباء	دعم الغذاء
الحصة مشمول	الحصة مشمول
أخر مبلغ 0	أخر مبلغ 0

الإحالة المالية	دعم غلاء المعيشة
تاريخ آخر دفعه 1440/07/29	دعم غلاء المعيشة المبلغ الشهري 500
المبلغ الشهري 833	

